

投资早参

全球主要股市指数 10月13日

指数名称	收盘	涨跌
道琼斯工业	11478.10	40.72 ↓
纳斯达克	2620.24	15.51 ↑
标准普尔500	1203.66	3.59 ↓
恒生指数	18757.81	428.35 ↑
恒生国企	9802.58	346.74 ↑
日经指数	8823.25	84.35 ↑
英国富时100	5403.38	38.42 ↓
德国DAX	5914.84	79.63 ↓
法国CAC40	3186.94	42.82 ↓
台湾加权	7428.33	45.98 ↑
海峡时报	2733.97	3.78 ↓
韩国综指	1823.10	13.60 ↑
巴西BVSP	54601.10	762.60 ↑
印度BSE 30	16883.90	74.47 ↓
俄罗斯MICEX	1388.77	7.74 ↓
沪深300	2662.60	17.84 ↑

股指期货 10月13日

名称	最新	成交量	持仓量	涨跌%
If1110	2654.60	249558	25346	0.52 ↑
If1111	2659.40	24634	8040	0.52 ↑
If1112	2666.00	3356	5534	0.61 ↑
If1203	2691.40	268	1202	0.64 ↑

外汇汇率 10月13日

名称	12日牌价	13日牌价
美元/人民币	6.3598	6.3737
欧元/人民币	8.656	8.7877
100日元/人民币	8.2896	8.2609
英镑/人民币	9.8939	10.0363
瑞郎/人民币	6.992	7.108
加元/人民币	6.1689	6.2521
港元/人民币	0.8173	0.8194

全球主要市场评述

股指期货：期指收高 主力合约涨0.52%。国内股指期货市场收高，截至收盘，主力合约IF1110涨0.52%，报2654.6点；IF1111涨0.52%，报2659.4点；IF1112涨0.61%，报2666点；IF1203涨0.64%，报2691.4点。

美国股市：纽约股市13日三大股指涨跌不一。受银行业绩低于预期的影响，13日纽约股市受金融板块拖累，三大股指涨跌不一。其中，道指和标普下跌约0.3%，而纳斯达克则上涨0.60%。

当天道指与标普的下跌主要源于金融板块的拖累。当日，摩根大通银行发布的业绩显示，受抵押贷款业务损失以及投资银行业务增长乏力影响，该行第三季度净利润为42.6亿美元，合每股盈利1.02美元。同时，摩根大通第三季度营业收入增长乏力，比上一季度下滑11%至244亿美元。

作为首家披露第三季度财报的美国大金融机构发布的业绩表现受到市场广泛关注，并被投资者视为金融机构第三季度业绩表现的风向标。低于预期的盈利令市场对金融行业第三季度表现不看好，导致市场抛售行为增加。

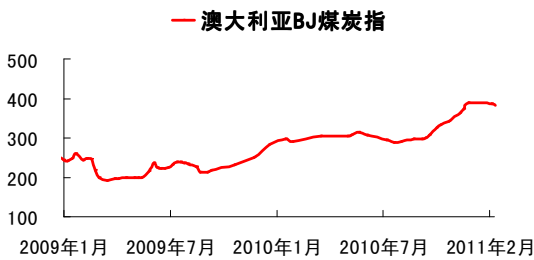
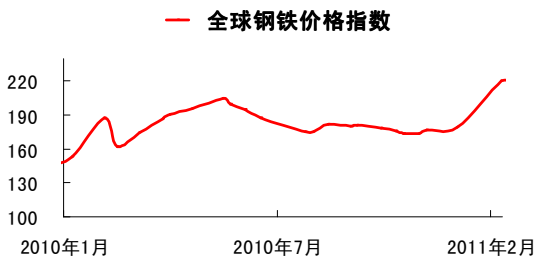
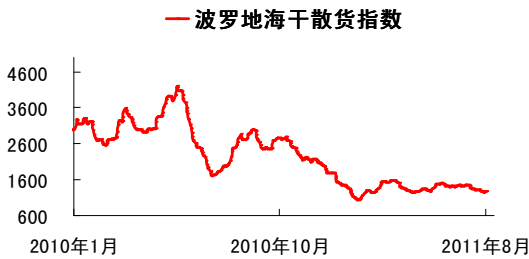
同时，人们对科技公司的盈利预期增强，令当日纽约股市科技板块领涨大盘，受此影响，以科技股为主的纳斯达克指数当日以上涨报收。

此外，欧债危机的最新进展依然牵动纽约股市的神经。当日斯洛伐克通过了“欧洲金融稳定机制扩容议案”，令投资者对欧债危机前景抱有乐观情绪。

到纽约股市收盘时，道琼斯30种工业股票平均价格指数比前一个交易日跌40.72点，收于11478.13点，跌幅为0.35%。标准普尔500种股票指数跌3.59点，收于1203.66点，跌幅为0.30%。纳斯达克综合指数涨15.51点，收于2620.24点，涨幅为0.60%。

香港股市：恒指涨2.34%连升六日。10月13日消息，13日内地股市震荡走高，沪指涨0.78%收复20日线。港股恒指跟随外围走好，连续第六天上涨，早盘高开后虽一度走弱，但之后重新崛起，尾盘强劲拉升。截至收盘，恒生指数涨2.34%，报18757.81点，上涨428.35点。国企指数涨3.67%，报9802.58点，上涨346.74

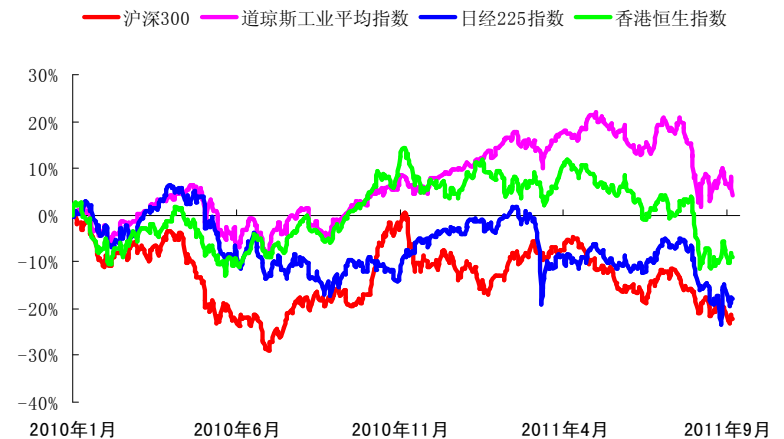
点。大市成交 883.90 亿港元。地产股发力领涨蓝筹。



英国股市：伦敦股市 13 日下跌。伦敦股市《金融时报》100 种股票平均价格指数 13 日下跌，报收于 5403.38 点，比前一交易日下跌 38.42 点，跌幅为 0.71%。

国际评级机构惠誉公司宣布下调英国银行评级，这是近几年来第二家下调英国银行评级的公司，理由都是当这些银行发生危机时，英国政府对其施以援手的可能性减小。

日本股市：13 日东京股市日经股指上涨。由于投资者对欧债危机担忧有所缓解以及欧美股市普涨利好，13 日东京股市日经股指收盘上涨 84.35 点，收于 8823.25 点，涨幅为 0.97%。



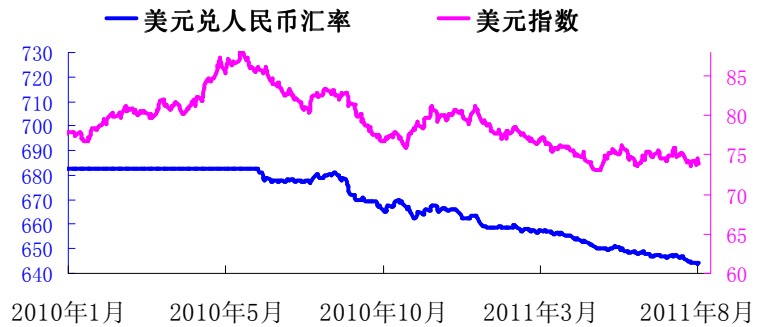
A、H 股比价表		10 月 13 日		
名称	A 股价	H 股价	比价	比价涨跌
中国平安	36.31	54	0.82	-0.06
海螺水泥	19.28	26.15	0.90	0.00
中国神华	25.09	33.1	0.93	-0.05
中国人寿	16.06	20.75	0.94	-0.05
中兴通讯	17.37	22	0.96	-0.04
青岛啤酒	33.54	41.45	0.99	0.00
农业银行	2.59	3.19	0.99	-0.04
招商银行	11.62	14.04	1.01	-0.08
建设银行	4.6	5.26	1.07	0.00
宁沪高速	5.48	6.09	1.10	-0.04
工商银行	4.13	4.44	1.14	-0.02
交通银行	4.59	4.9	1.14	-0.04
鞍钢股份	5.5	5.65	1.19	-0.16
中国石化	7.04	7.14	1.20	0.03

外汇市场

13 日人民币中间价 6.3737 降 139 基点。人民币对美元汇率中间价 10 月 13 日较上一个交易日 (6.3598) 下降 139 个基点，报 6.3737。

人民币对其他货币中间价方面，1 欧元对人民币 8.7877 元，100 日元对人民币 8.2609 元，1 港元对人民币 0.81935 元，1 英镑对人民币 10.0363 元，人民币 1 元对 0.49209 林吉特，人民币 1 元对 4.8898 俄罗斯卢布。

民生银行	5.77	5.67	1.24	-0.09
潍柴动力	38.16	37.4	1.25	-0.06
皖通高速	4.45	4.35	1.25	-0.08
东方电气	23.51	22.4	1.28	-0.06
中煤能源	9.02	8.49	1.30	-0.05
中国铁建	4.5	4.23	1.30	-0.16
中国石油	9.99	9.28	1.31	-0.04
中国银行	2.99	2.76	1.32	-0.03
中海发展	7.41	6.69	1.35	-0.15
中信银行	4.41	3.66	1.47	-0.06
中国南车	4.91	4	1.50	-0.16
中国国航	8.28	6.33	1.60	-0.05
深高速	3.97	3.02	1.60	0.00
马钢股份	3.05	2.31	1.61	-0.32
华能国际	4.33	3.25	1.63	-0.03
广深铁路	3.31	2.44	1.66	-0.06
中海油服	16.45	11.66	1.72	-0.11
中国中铁	3.04	2.14	1.73	-0.23
紫金矿业	4.57	3.18	1.75	-0.11
兖州煤业	28.41	19.38	1.79	-0.09
四川成渝	4.47	3.02	1.81	-0.09
南方航空	6.8	4.54	1.83	0.01
中国远洋	6.77	4.46	1.85	-0.18
江西铜业	27.86	16.92	2.01	-0.20
晨鸣纸业	6.08	3.55	2.09	-0.13
东方航空	4.98	2.83	2.15	-0.05
上海电气	6.42	3.25	2.41	-0.14
中海集运	3.08	1.54	2.44	-0.27
中国铝业	8.52	4.14	2.51	-0.02
广州药业	12.31	5.54	2.71	-0.14
大唐发电	4.69	2.03	2.82	-0.02
北辰实业	3.04	1.29	2.88	-0.25
广船国际	15.95	6.48	3.00	-0.25
华电国际	2.88	1.16	3.03	0.01
S上石化	7.31	2.85	3.13	-0.10
重庆钢铁	3.47	1.33	3.18	-0.45
经纬纺机	12.06	4.52	3.26	-0.07
创业环保	5.64	1.97	3.49	-0.11
ST 科龙	5.33	1.76	3.70	-0.36
新华制药	6.96	1.98	4.29	-0.03
ST 北人	6.49	1.83	4.33	-0.17
昆明机床	8	2.18	4.48	-0.28
东北电气	3.78	0.92	5.01	-0.38
洛阳玻璃	8.26	1.83	5.51	-0.49



大宗商品期货

NYMEX 原油: 国际油价 13 日下跌。受美国上周原油库存意外大幅增加影响,国际油价 13 日下跌。

美国能源情报署当天公布报告显示,在截至 10 月 7 日当周,美国商业原油库存增加 134 万桶,增幅高于市场之前预期。但报告同时显示,当周汽油库存减少 410 万桶。

除了供应增加外,中国 9 月份外贸数据也让油价承压。据中国海关总署数据,中国公布 9 月份贸易顺差连续第二个月出现减少,减幅为 12.4%,且当月原油进口也大幅下滑 10%以上。

另外,投资者依然对欧洲债务危机持担忧态度。欧洲中央银行当天说,如果迫使私营部门承担主权债务损失,将会影响欧元信誉,并损害欧元区银行利益。欧洲债务前景不明。

到当天收盘时,纽约商品交易所 11 月交货的轻质原油期货价格下跌 1.34 美元,收于每桶 84.23 美元,跌幅为 1.59%,波动区间为 83.17 美元到 85.39 美元。11 月交货的伦敦北海布伦特原油期货价格下跌 25 美分,收于每桶 111.11 美元,跌幅为 0.22%。

纽约金市: 纽约金价 13 日小幅收低。由于 12 日大涨后部分投资者获利了结,再加上早盘美元持续走高,从而导致 13 日纽约金价小幅下跌。纽约商品交易所黄金期货交投最活跃的 12 月合约收于每盎司 1668.5 美元,比前一交易日下跌 14.1 美元,跌幅为 0.8%。

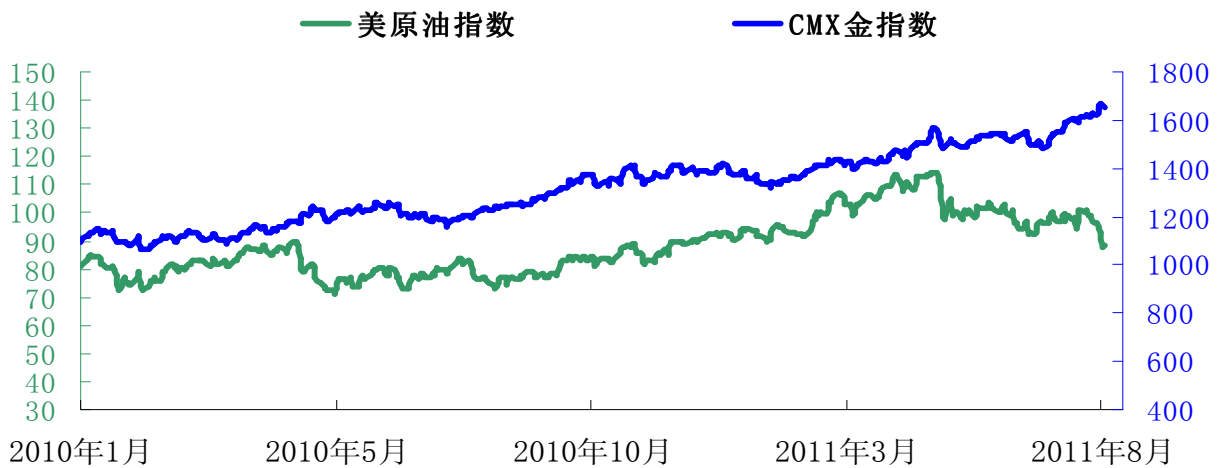
美国百利金融集团黄金分析师麦克·戴利说,12 日金价大涨后,部分短期投资者选择在高位出货,因此打压了市场行情。黄金价格 12 日在欧债担忧情绪得到缓解的刺激下,上涨 1.3%,并收于每盎司 1682.6 美元的两周新高。

另外,13 日黄金交易时段美元走强,造成能源等大宗商品

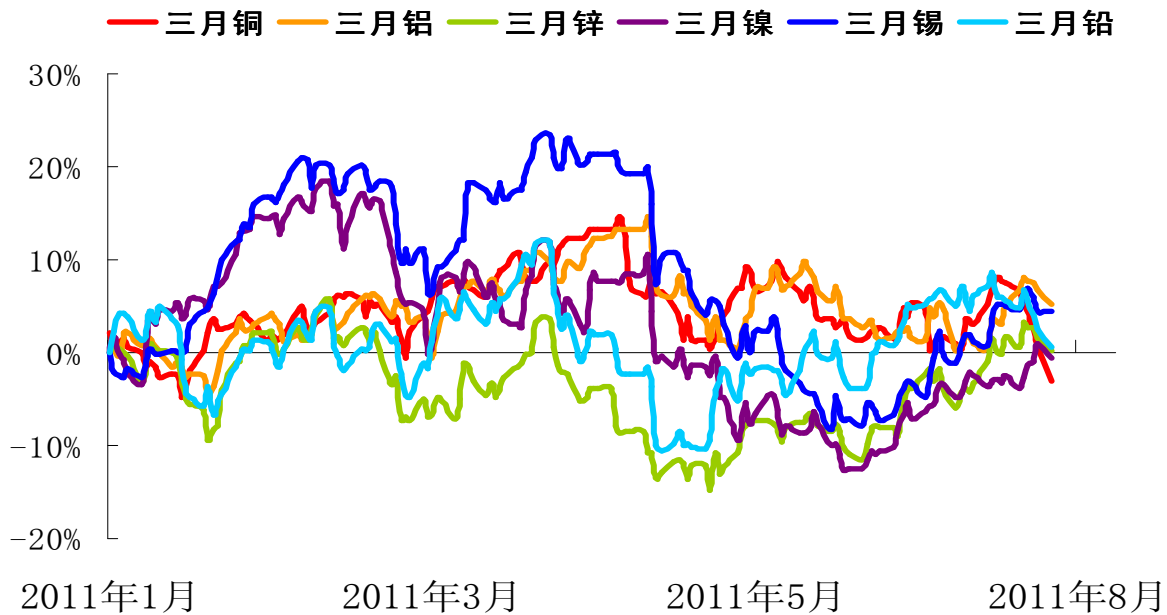
南京熊猫	6.45	1.41	5.58	-0.29
S 仪化	8.71	1.81	5.87	-0.35

市场整体走弱,也在一定程度上打压了金价。

注: A、H 股比价根据人民币中间价计算。



伦敦金属: 期铜大跌 3%, 因中国经济成长忧虑。 期铜周四大跌 3%, 此前中国公布的贸易数据逊于预期, 加重了投资人对中国经济在全球经济不断放缓的情况下无法维持成长趋势的忧虑。伦敦金属交易所 (LME) 三个月期铜 CMCU3 收跌 219 美元, 或 3%, 收报每吨 7,310 美元, 从周三触及的两周高位 7,544.75 美元回落。

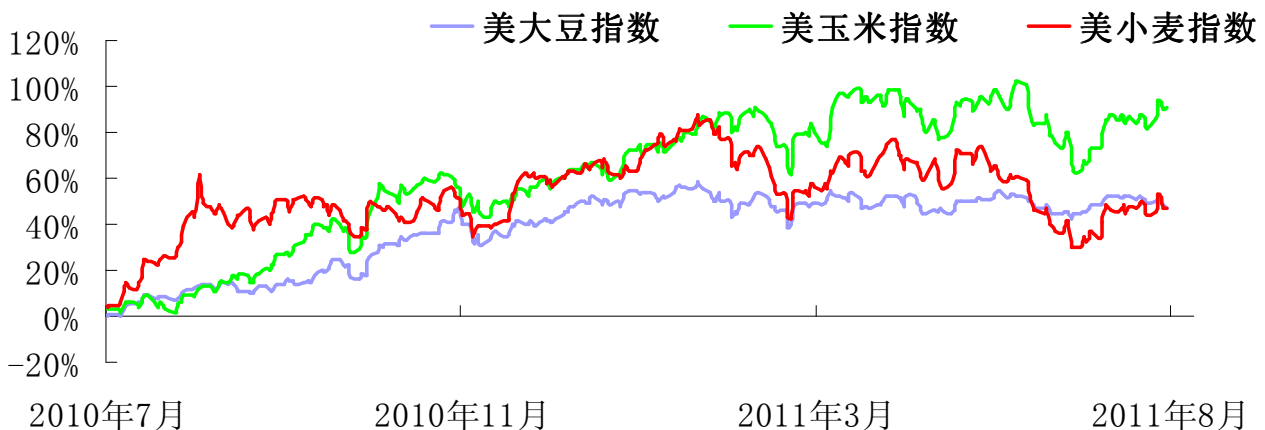


芝加哥期市:

CBOT 大豆期货连续第四天收高, 受现货坚挺支撑。芝加哥期货交易所(CBOT)大豆期货周四连续第四个交易日收高, 表现好于玉米, 交易商指因昨日美国农业部下调美国 2011/12 年大豆产量和期末库存量预估. 11 月大豆期货 SX1 涨 17-1/2 美分, 报每蒲式耳 12.57 美元. 10 月豆油合约 B0c1 收高 0.60 美分, 收报每磅 52.20 美分. CBOT-10 月豆粕合约 SMC1 收涨 5.1 美元, 收报每短吨 325.2 美元。

CBOT 玉米期货收低。芝加哥期货交易所(CBOT)玉米期货周四收低, 受玉米/大豆套利盘平仓拖累, 尽管此前有消息称中国从美国买入玉米. 12 月玉米合约跌破所有关键移动平均线, 第一道强阻力位于 200 天移动均线切入位在 6.46-1/4 美元, 九天相对强弱指标为 50. CBOT-12 月玉米合约 CZ1 收低 2-1/2 美分, 报每蒲式耳 6.38-1/4 美元。

CBOT 小麦期货收低, 因预期供应充裕。美国芝加哥期货交易所(CBOT)小麦期货周四连续第二天收跌, 交易商说, 市场续受到美国农业部(USDA)上调美国 and 全球库存预估的影响. 12 月小麦期货 WZ1 收挫 8-3/4 美分, 报 6.18 美元. CBOT 小麦成交量约 77,284 口。



今日头条

前三季外贸超预期 经济未现大幅下滑。虽然9月的外贸数据未能延续8月起预期的强势，但总体来看，前三季度外贸规模已经超过2008年全年水平。分析人士指出，考虑到目前的全球经济环境，外贸作为本月第一个公布的宏观数据仍然显得乐观，这也基本打消市场对于中国经济明显下滑的担忧。（中证报）

甲醇期货获准生证 门槛约1.6万元。中国证监会昨日宣布，批准郑州商品交易所开展甲醇期货交易，在各项准备工作就绪和相关程序履行完毕后，证监会将批准郑商所挂牌甲醇期货合约。这是继铅、焦炭之后，本年度获批的第三个期货新品种。（中证报）

广州南沙规划方案出台 有望成国家级新区。日前，在广东省委、广东省人民政府召开的南沙新区开发建设现场会上，备受关注的《广州南沙新区总体概念规划综合方案》正式公布。据了解，在广东省与广州市政府的合力推动下，南沙新区有望成为上升到国家战略层面的国家级新区。（中证报）

中小企业发展有望及时获资金支持。针对处境艰难的中小企业，中央的扶持政策正在紧锣密鼓的研究制定。记者昨日从工业和信息化部获悉，《中小企业发展专项资金管理办法》已经草拟完成，目前正在接受讨论。（中证报）

流动性好于预期 连续十二周净投放终结。三期央票加上三期正回购，央行本周从市场净回笼资金90亿元，连续十二周净投放就此终结。（上证报）

首家中止发行公司八菱科技再次上会。中国证监会发行监管部13日公告，主板发行审核委员会定于10月17日召开2011年第228次发行审核委员会工作会议，审核南宁八菱科技股份有限公司首发会后事项和郑州宇通客车股份有限公司配股申请。八菱科技表示，此次重新上会是因为更换了签字会计师。（上证报）

季度企业景气指数环比回落。国家统计局13日公布的数据显示，三季度我国企业景气指数为133.4，连续8个季度位于130至138之间的景气高位，但与上季度相比回落2.2点。其中，上市公司景气指数为146.4，

较上季度回落3点。（上证报）

行业公司信息

9月汽车产销环比两位数增长。记者昨日从中汽协获悉，9月汽车行业总体表现良好，产销环比增速分别达15%和19.19%。但从同比看，乘用车产销仍保持正增长，但商用车产销出现负增长。

关中天水高起点扶持制造业。记者昨日从工信部获悉，由工信部、陕西省人民政府、甘肃省人民政府联合制定的《关中一天水经济区先进制造业基地发展规划》已经正式发布，规划期为2011—2020年，规模目标超过万亿元。为实现规划目标，主管部门已经在九月底与首批公司签订了现代制造服务产业创新示范基地框架协议，秦川发展和陕鼓动力都有项目入围。

天然气分布式能源发展指导意见发布。为提高能源利用效率，促进结构调整和节能减排，国家发改委发布了《关于发展天然气分布式能源的指导意见》，提出“2015年前完成天然气分布式能源主要装备研制；2020年在全国规模以上城市推广使用分布式能源系统，装机规模达到5000万千瓦”的目标。

美对我钢质高压气瓶征22.34%反补贴税。商务部13日消息，美商务部近日公布对中国输美钢质高压气瓶反补贴调查的初裁结果。该案唯一的强制应诉企业北京天海工业有限公司的反补贴税率为22.34%，所有其他中国涉案企业的反补贴税率也为22.34%。

莫高股份转让资产退出牧草种植业。莫高股份为了集中精力做大做强主营业务，并避免出现同业竞争，拟转让下属公司，退出牧草种植领域。公告今日公告称，拟将持有的中农草业100%股权出售给受同一实际控制人控制的兄弟企业亚盛实业。同时，公司承诺在出售甘肃中农草业科技有限公司全部股权后，不再从事牧草种植、加工、销售业务。

*ST力阳将变身继电器巨头。ST力阳今天披露了资产置换与定向发行股份购买资产的预案，拟以全部资产和负债与厦门宏发75.01%股权进行置换；差额由公司向持有厦门宏发该部分股权的股东以非公开发行股份的方式支付。重组完成后，*ST力阳主业转变为继电器的生产与销售，公司股票今天复牌。

东南网架拿到1.47亿元钢结构合同。东南网架今天公告，公司于近日中标新建杭州东站扩建工程车站站房屋盖钢结构工程第一标段项目，中标价1.47亿元。

海通证券母公司9月净利2.61亿。海通证券(600837)10月13日晚间发布9月财务数据简报，海通证券母公司9月营业收入为48521.34万，净利润26108.08万。

万昌科技预计前三季净利降10%-15%。万昌科技(002581)10月13日晚间发布前三季度业绩预告的修正

公告。预计1月1日至9月30日归属于上市公司股东的净利润为盈利4701.32万元-4440.14万元，比上年同期下降10%-15%。

业内观点

中信建投：10月是重要时间窗口。中信建投证券日前发布策略报告认为，10月将成为A股市场运行的重要时间窗口，趋势能否出现转变需要等待经济数据以及货币政策明朗才能得以确定。

A股市场在经历3季度的惨烈下跌之后，仍无明显反转迹象，市场在此一时刻趋势选择尤为困难。中信建投在9月份曾明确指出，在估值底部出现以后，市场关注的焦点正在发生转移。一方面，对于经济短周期的观察将决定市场趋势的转变；另一方面，政策走势仍是重要的相关因素，但短期发生方向性变化的可能较小。这就决定了市场将在漫漫长夜中继续等待转变契机的出现。

从时间纬度来看，重要的时间窗口已经出现。此前中信建投对于经济短周期底部的判断将得到市场检验。预计短周期在6-7月环比底部出现后，将在未来3个月左右后出现同比的底部，10月将是观察这一变化的重要时间窗口。从分项指标来看，投资环比下降趋势已有所改善，消费环比滞后工业增加值环比2-5个月，四季度见底回暖的趋势明显，短期信贷数据也支持短周期见底，因此，各项指标能否如期出现同样变化，也是判断短周期向上的重要参考变量。此外，在中国短周期见底后，其回升弹性也将受到美国经济的影响，因此对于美国当前经济运行状况的分析也是必要的。目前美国工业产出环比增速已经回升，同比增速即将见底，但建筑业周期启动仍在孕育之中。资本支出周期仍未有明显变化，但从产能利用率的角度看，资本支出周期的启动或已不远。

对于经济短周期运行，如果中信建投的判断得到市场印证，那么接下来的问题就是经济将在哪些纬度中出现变化。目前基本结论可归结为：一是中国经济增长的动力并没有衰竭，硬着陆的风险是没有的；二是投资本身而言平稳增长，缘于投资的持续性，预计未来2-4个季度不会给经济波动带来巨大冲击；三是投资的结构发生相对较好的转变，虽然第二产业投资再回潮，但是主要是私人部门主导，主要在于制造业，这对未来投资和增长是有利的。当然，不足的地方在于服务业的投资相对疲软，反映消费端需求的相对有限。所以整体对于中国的增长，不必过于悲观。

此外，从政策纬度来看，10月同样是货币政策的窗口时期。现在是管理者选择经济的长期均衡还是短期稳定的艰难时刻，是选择长痛还是短痛的问题。由于缴纳准备金已经相当于2-3次降准，因此政策选择上，央行将通过更密集和细致的公开市场操作平滑银行体系流动性的可能波动，政策将在维持中等待数据的变化。对于房地产政策而言，年内不会放松，其负面影响将会显现。

基于上述分析，报告对市场的判断是，仍然存在增长动力的固定资产投资，使得应对未来经济短周期见底后的反弹保持一定的信心。美国经济运行状况虽然仍未有起色，但资本支出周期已接近底部，未来情况也将会逐渐转好，这也有利于增加我国经济增长的弹性，虽然这一时间可能要等到明年。

国泰君安：反弹具备一定参与价值。12日大盘出现久违的放量上扬，“汇金增持是蓝筹股估值底部的首先确认。”在本轮反弹之前就率先强烈看多的国泰君安策略团队表示，国庆之后票据转贴利率的快速下降预示着此前市场所担心的资金成本高位问题得到缓解，这是最佳的触发因素。

汇金增持确认权重股底部

国泰君安策略分析师钟华认为,关于汇金增持,短期一般都会形成调整趋势中的指数有所反弹,但是最终的走势和内在结构的分化有较大区别,2008年后的市场形成一轮修复性较大的上涨,而2010年整体市场指数平淡但是不乏结构性的机会。

国泰君安认为,汇金增持更多的意义体现在短期市场尤其是权重股估值底部的确认。在海外市场近期伴随欧债危机有所稳定的背景下,结合9月份PMI数据显示的经济增长缓慢回落,尤其最重要的是代表民间企业运营资金成本的票据转贴利率快速下降,A股短期利好不断,于是呈现出一波由低估值蓝筹股为主的反弹行情,这也是国泰君安判断2009年以来最重要反弹中的第一步。

具备一定参与价值

目前A股市场仍然是一个周期性的市场,周期性源于存在通胀——货币政策——流动性的循环往复,而经济体中投资比重较高,对货币的敏感性更强。因此,周期性市场的关键要素就在于以上循环中的三点:通胀、政策和流动性以及滞后的业绩。悉数历史上数次股市出现底部的规律都与此相关:通胀顶是先决条件,领先市场底部;政策转向是必要条件,并带来流动性转向,同步市场底部;业绩底是底部确认,滞后市场底部。

依照这个框架,A股现在处于通胀见顶的先决条件已经具备,但政策转向的必要条件尚不成立,不过由于经济增长的趋势回落,流动性转向的同步条件将会逐步出现,现今的票据转贴利率下降也是一个显现信号。

就通胀而言,环比数据在8月份出现了今年以来罕见的低于历史平均水平的情形。如果按照现在市场的一致预期,10和11月环比数据将会重新高于历史均值,且如果9月真实CPI数据高于此前市场一致预期6.1%,四季度通胀预期还有可能会上调,但其实随着紧缩滞后效应的显现,后续通胀环比必然要低于历史均值,这样四季度通胀开始低于一致预期的概率就大增。

另外,据国泰君安测算,即使接下来政策不转向,流动性依然会在四季度出现环比改善。接下来几个月公开市场到期资金量可以覆盖准备金缴款,而从去年9月至今年7月,由于准备金率的上调,事实上到期资金与准备金上缴之间存在很大缺口,这样的差别反映出只要政策不加码,银行间市场的压力仍会逐步下降,同时11-12月还有近万亿财政存款的投放。

市场短期已经具备超跌反弹的基础,虽然后续进一步上升的空间有待政策态度变动以及盈利增速放缓趋势的确认,但是就目前的低估值来说已经具备一定的参与价值。

数据专题

近期国内重要经济数据

项目	数值	上期
2011年6月份财政收入	10055.76(亿元)	10612.26(亿元)
2011年6月货币供应量	780800(亿元)	763400(亿元)
2011年6月社会消费品零售总额	14565(亿元)	14697(亿元)
2011年5月消费者信心指数	105.8	106.6

2011年6月工业增加值增长速度	15.1%	14.3%
2010年12月房价指数	101.79	103.2
2011年第1-2季度国内生产总值(GDP)	204459(亿元)	96311(亿元)
2011·年6月份采购经理人指数(PMI)	50.7	50.9
2011年6月份工业品出厂价格指数(PPI)	107.1	106.8
2011·年6月份居民消费价格指数(CPI)	106.4	105.5

近期国外重要经济数据

国家	公布日期	数值	数值	上期
美国	2011.1.7	美国12月非农就业人数变化	10.3万	3.9万
	2011.1.4	美国11月工厂订单月率	0.7%	-0.9
	2010.12.15	美国11月消费者物价指数年率	1.1%	1.2%
	2010.12.15	美联储公开市场委员会12月利率决议	0.25%	0.25%
	2010.12.14	美国11月零售销售月率初值	0.8%	1.2%
	2010.12.10	美国12月密歇根大学消费者信心指数初值	74.2	71.6
	2010.12.3	美国11月失业率	9.8%	9.6%
	2010.12.3	美国11月非农就业人数变化	15.1万	3.9万
欧元区	2010.12.1	美国11月ISM制造业指数	56.6	56.9
	2010.12.16	瑞士12月央行利率决议	0.25%	0.25%
	2010.12.2	欧洲央行12月利率决议	1%	1%
	2010.12.2	瑞士第三季度GDP季率	0.7%	0.5%
日本	2010.12.15	日本第四季度短观报告大型制造业前景指数	-2	-1
	2010.12.10	日本11月家庭消费者信心指数	40.4	40.9
	2010.12.9	日本第三季度GDP季率终值	1.1%	0.9%
德国	2011.1.7	德国11月实际零售销售年率	2.0%	-0.7%
	2010.12.9	德国11月消费者物价调和指数年率终值	1.6%	1.6%
	2010.12.9	德国11月消费者物价指数月率终值	0.1%	0.1%
英国	2010.12.14	英国11月失业金申请人数变化	0.12万	0.37万
	2010.12.14	英国11月消费者物价指数年率	3.3%	3.2%
	2010.12.9	英央行12月利率决议	0.5%	0.5%
	2010.12.9	英国12月央行资产购买计划规模(英镑)	2000亿	2000亿

免责声明：本刊由中国银河证券股份有限公司（以下简称银河证券）向其机构或个人客户（以下简称客户）提供，无意针对或打算违反任何地区、国家、城市或其它法律管辖区域内的法律法规。除非另有说明，所有本报告的版权属于银河证券。未经银河证券事先书面授权许可，任何机构或个人不得更改或以任何方式发送、传播或复印本报告。

本报告所载的全部内容只提供给客户做参考之用，并不构成对客户的投资建议，并非作为买卖、认购证券或其它金融工具的邀请或保证。银河证券认为本报告所载内容及观点客观公正，但不担保其内容的准确性或完整性。客户不应单纯依靠本报告而取代个人的独立判断。本报告所载内容反映的是银河证券在最初发表本报告日期当日的判断，银河证券可发出其它与本报告所载内容不一致或有不同结论的报告，但银河证券没有义务和责任去及时更新本报告涉及的内容并通知客户。银河证券不对因客户使用本报告而导致的损失负任何责任。

银河证券不需要采取任何行动以确保本报告涉及的内容适合于客户。银河证券建议客户如有任何疑问应当咨询独立财务顾问并独自进行投资判断。本报告并不构成投资、法律、会计或税务建议或担保任何内容适合客户，本报告不构成给予客户个人咨询建议。

本报告可能附带其它网站的地址或超级链接，对于可能涉及的银河证券网站以外的地址或超级链接，银河证券不对其内容负责。本报告提供这些地址或超级链接的目的纯粹是为了客户使用方便，链接网站的内容不构成本报告的任何部份，客户需自行承担浏览这些网站的费用或风险。

银河证券在法律允许的情况下可参与、投资或持有本报告涉及的证券或进行证券交易，或向本报告涉及的公司提供或争取提供包括投资银行业务在内的服务或业务支持。银河证券可能与本报告涉及的公司之间存在业务关系，并无需事先或在获得业务关系后通知客户。

银河证券无需因接收人收到本报告而视其为客户。本报告是发送给银河证券客户的，属于机密材料，只有银河证券客户才能参考或使用，如接收人并非银河证券客户，请及时退回并删除。

银河证券有权在发送本报告前使用本报告所涉及的研究或分析内容。

所有在本报告中使用的商标、服务标识及标记，除非另有说明，均为银河证券的商标、服务标识及标记。

银河证券版权所有并保留一切权利。

联系

中国银河证券股份有限公司 研究所财经资讯中心
北京市西城区金融街 35 号国际企业大厦 C 座 100032
电话：010-66568401 027-87840359
传真：010-66568641
网址：www.chinastock.com.cn

分析师：
范炜☎: fanwei@chinastock.com.cn